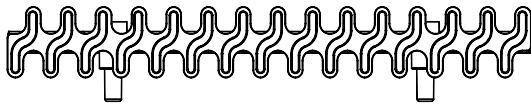
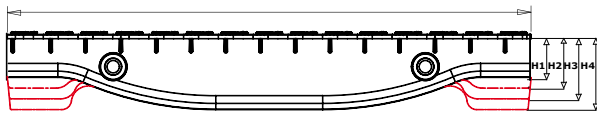


ESSE

GRIGLIA RETTILINEA




P




Dichiarazione di Conformità secondo i requisiti imposti dalla norma EN 13451-1 “Attrezzature per piscine - Requisiti generali di sicurezza et metodi di prova”. Certificato di idoneità Antiscivolo secondo la norma DIN 51097 “zone bagnate con calpestio a piedi nudi”.

TWIN ESSE N/A (NEUTRO/AZZURRO)



TWIN ESSE B/B (BIANCO/BIANCO)



Codice N/A	Codice B/B	Larghezza P mm	Altezza H mm	Lunghezza mm	Materiale di base	Materiale Superficie di contatto	Colori Standard	Altri Colori	Composizione	Abbinabile ai canali MufleDrain
522000	522008	195	20 (H1)	500	PP (polipropilene)	TPE (elastomero termoplastico)	- Neutro (PP) Azzurro (TPE)	Disponibile su richiesta	21 elementi già montati	-
522004	522012	200								Vip 20 - 150
522032	522040	245								-
522036	522044	250								Vip 20 - 200
522001	522009	195	25 (H2)							-
522005	522013	200								-
522033	522041	245								-
522037	522045	250	30 (H3)							-
522002	522010	195								-
522006	522014	200								-
522034	522042	245								-
522038	522046	250	35 (H4)							-
522003	522011	195								-
522007	522015	200								-
522035	522043	245								-
522039	522047	250								-